



Leger
RECHERCHE • STRATÉGIE • CONSEIL

Sondage d'opinion auprès des Canadiens

L'homoparentalité

Dossier : 12717-017

5 mai 2014

Canada

Montréal
Québec
Toronto
Edmonton
Calgary

États-Unis

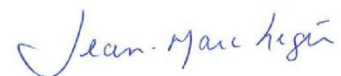
Philadelphie, PA
Denver, CO
Tampa, FL

Europe

Zurich

La plus importante
firme de recherche
marketing et de sondages
à propriété canadienne

Nous sommes fiers de vous présenter ce rapport de recherche qui a été réalisé selon les normes rigoureuses de qualité de notre entreprise et de l'Association canadienne de recherche et d'intelligence marketing (ARIM). Nous sommes persuadés que cela répondra à vos préoccupations et nous espérons avoir le privilège de vous servir de nouveau dans un avenir rapproché.



Jean-Marc Léger
Président

TABLE DES MATIÈRES

Contexte et objectifs	4
Résultats détaillés	6
1. Connaissance des termes « Homoparentalité » et « Familles homoparentales ».....	7
2. L'homophobie dans la vie de tous les jours et sur le web.....	10
3. Perceptions et attitudes envers les familles homoparentales.....	19
Profil des répondants	31





CONTEXTE
ET OBJECTIFS



CONTEXTE ET OBJECTIFS

La *Fondation Émergence* a mandaté Léger afin de sonder la perception et l'opinion des Canadiens à l'égard de l'homoparentalité.

Méthodologie

La présente étude a été réalisée du **21 au 24 avril 2014** par le biais d'un sondage web auprès d'un échantillon aléatoire de 1511 Canadiens tirés du panel *LegerWeb*. Tous les répondants étaient âgés de 18 ans et plus et pouvaient s'exprimer en français ou en anglais.

À l'aide de statistiques issues du dernier recensement de Statistiques Canada, les résultats ont été pondérés selon le sexe, l'âge, les régions, la langue maternelle, le fait d'avoir des enfants et le niveau d'éducation afin de rendre l'échantillon représentatif de l'ensemble de la population adulte du Canada.

Notes au lecteur

- Les données présentées dans le tableau étant arrondies, le total des colonnes peut légèrement différer de 100%.
- Dans les graphiques et tableaux présentés, les données en caractères **gras et bleus** signalent une proportion significativement **supérieure** à celle des autres répondants. À l'inverse, les données en caractères **gras et rouges** signalent une proportion significativement **inférieure** à celle des autres répondants.
- La forme masculine utilisée dans le texte désigne aussi bien les femmes que les hommes. Elle n'est utilisée qu'à la seule fin d'alléger le texte et d'en faciliter la compréhension.

2005	25%
2006	35%
2007	36%
2008	48%
2009	55%
2010	80%
2011	85%



+40%

+10%

+30%

-40%





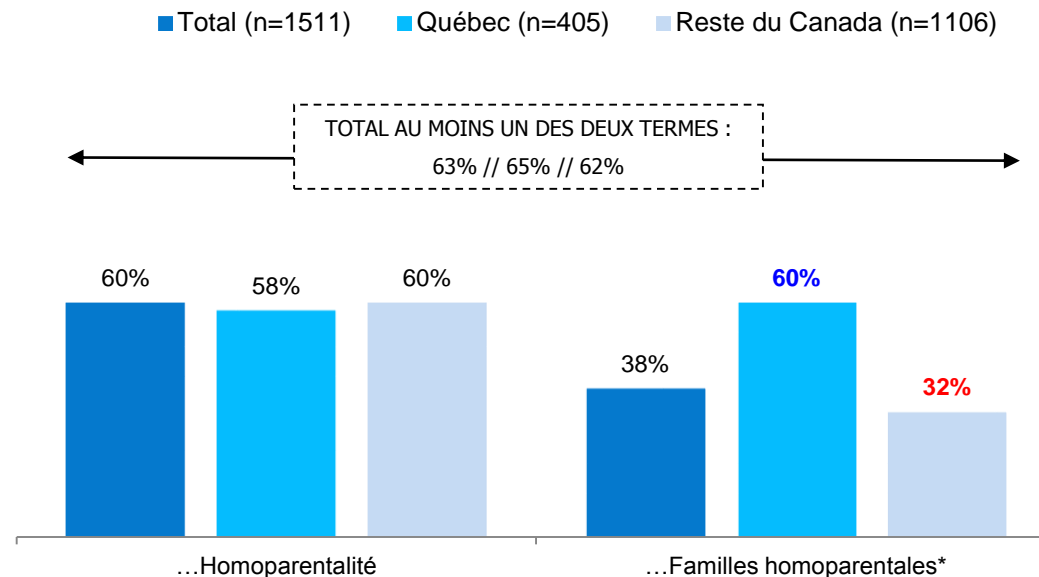
1. Connaissance des termes
« Homoparentalité » et
« Familles homoparentales »

1. Connaissance des termes « Homoparentalité » et « Familles homoparentales »

- Au total, 60% des Canadiens affirment avoir déjà entendu parler d'homoparentalité et 38 % de familles homoparentales.
- Globalement, **63%** des Canadiens ont entendu parler d'au moins un des deux termes.
 - Comparativement aux répondants du reste du Canada (32%), les résidents du Québec (60%) sont significativement plus nombreux à affirmer avoir déjà entendu parler de familles homoparentales.

CF1A-B. Avant ce sondage, aviez-vous déjà entendu parler des termes suivants?

Base : Tous les répondants



* En anglais, la traduction utilisée pour « famille homoparentales » était : « homoparental families »

1. Connaissance des termes « Homoparentalité » et « Familles homoparentales » ...suite

CF1A-B. Avant ce sondage, aviez-vous déjà entendu parler des termes suivants?

Base : Tous les répondants

... Homoparentalité

Base : Tous les répondants	Total Canada	Prov. Atl.	Québec	Ontario	Prairies	Alberta	C.-B.
n=	1511	100	405	603	125	127	151
Oui	60%	67%	58%	60%	53%	55%	63%
Non	40%	33%	42%	40%	47%	45%	37%

... Familles homoparentales

Base : Tous les répondants	Total Canada	Prov. Atl.	Québec	Ontario	Prairies	Alberta	C.-B.
n=	1511	100	405	603	125	127	151
Oui	38%	41%	60%	30%	29%	28%	35%
Non	62%	59%	40%	70%	71%	72%	65%


- L'encadré suivant présente les groupes parmi lesquels on observe une proportion significativement plus élevée de répondants qui affirment connaître les termes...

... Homoparentalité (60%)

- ▶ Répondants âgés de 18-24 ans (71%)
- ▶ Personnes œuvrant dans les services/ventes/bureau (67%)
- ▶ Répondants qui connaissent personnellement au moins une famille homoparentale (68%)

... Familles homoparentales (38%)

- ▶ Répondants âgés de 18-24 ans (53%) et 25-34 ans (49%)
- ▶ Francophones (60%)
- ▶ Résidents du Québec (60%)
- ▶ Répondants dont le revenu annuel brut du ménage est moins de 40K\$ (43%) et 40K\$-59K\$ (44%)
- ▶ Personnes œuvrant dans les services/ventes/bureau (45%)
- ▶ Répondants qui connaissent personnellement au moins une famille homoparentale (49%)
- ▶ Répondants qui ont au moins un enfant âgé de moins de 18 ans habitant à la maison (43%)



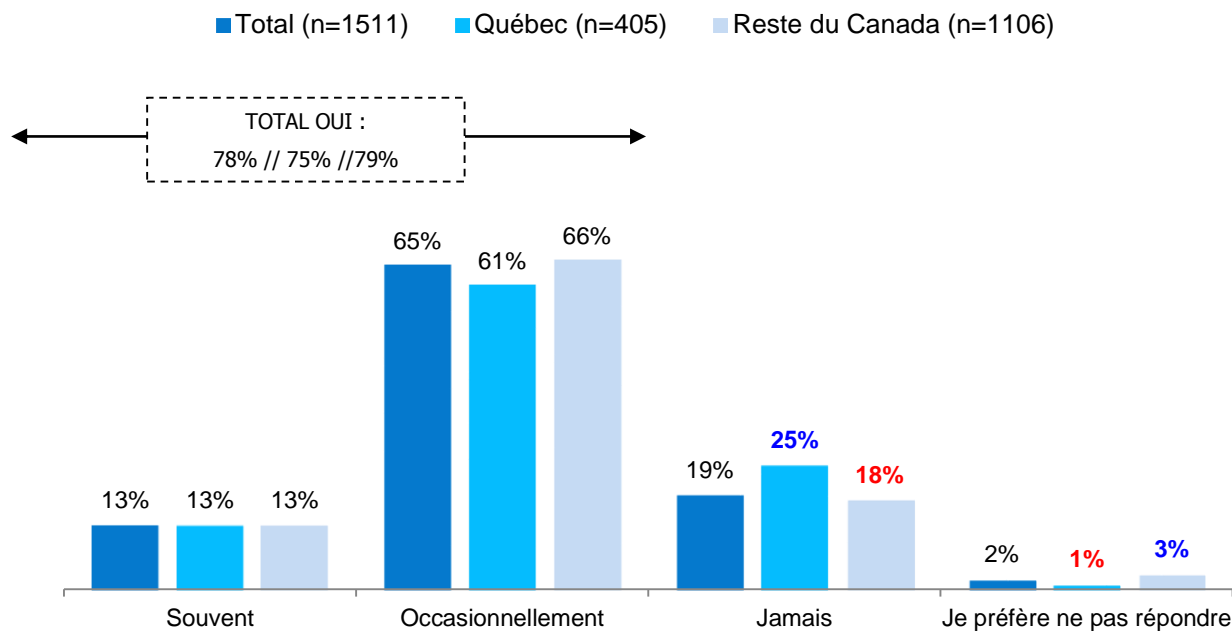
2. L'homophobie dans la vie de tous les jours et sur le web

2.1 Prévalence des propos désobligeants à l'égard de l'homosexualité – Dans la vie quotidienne

- Dans leur vie de tous les jours, **la majorité** des Canadiens interrogés (**78%** - total oui) affirment avoir déjà été témoins de propos désobligeants à l'égard de personnes homosexuelles ou de l'homosexualité en général, **13%** affirmant l'avoir été souvent.
- À l'inverse, 19% disent ne jamais avoir été témoins de propos désobligeants à l'égard de personnes homosexuelles ou de l'homosexualité en général.
 - Cette proportion est significativement plus élevée chez les Québécois (25%) que chez les résidents du reste du Canada (18%).

CF0. Dans votre vie de tous les jours, avez-vous déjà été témoin de propos désobligeants à l'égard de personnes homosexuelles ou de l'homosexualité en général ?

Base : Tous les répondants



2.1 Prévalence des propos désobligeants à l'égard de l'homosexualité – Dans la vie quotidienne ...suite

CF0. Dans votre vie de tous les jours, avez-vous déjà été témoin de propos désobligeants à l'égard de personnes homosexuelles ou de l'homosexualité en général ?

Base : Tous les répondants

Base : Tous les répondants	Total Canada	Prov. Atl.	Québec	Ontario	Prairies	Alberta	C.-B.
n=	1511	100	405	603	125	127	151
TOTAL OUI	78%	76%	75%	79%	77%	80%	82%
Souvent	13%	13%	13%	14%	16%	11%	10%
Occasionnellement	65%	63%	61%	65%	61%	69%	72%
Jamais	19%	20%	25%	18%	17%	18%	17%
Je préfère ne pas répondre	2%	4%	1%	3%	6%	2%	1%

➤ L'encadré suivant présente les groupes parmi lesquels on observe une proportion significativement plus élevée de répondants qui affirment...

... être SOUVENT témoins de propos désobligeants à l'égard de personnes homosexuelles ou de l'homosexualité en général (13%)

- ▶ Répondants âgés de 18-24 ans (23%)
- ▶ Étudiants (22%)
- ▶ Personnes dont la scolarité est de niveau primaire ou secondaire (17%)
- ▶ Répondants qui connaissent personnellement au moins une famille homoparentale (17%)

... être OCCASIONNELLEMENT témoins de propos désobligeants à l'égard de personnes homosexuelles ou de l'homosexualité en général (65%)

- ▶ Répondants âgés de 65 ans et plus (72%)
- ▶ Anglophones (70%)
- ▶ Résidents de la Colombie-Britannique (72%)
- ▶ Répondants dont le revenu annuel brut du ménage est de 100K\$ et plus (71%)
- ▶ Retraités (71%)
- ▶ Répondants qui n'ont pas d'enfant âgé de moins de 18 ans habitant à la maison (67%)

... n'avoir JAMAIS été témoins de propos désobligeants à l'égard de personnes homosexuelles ou de l'homosexualité en général (19%)

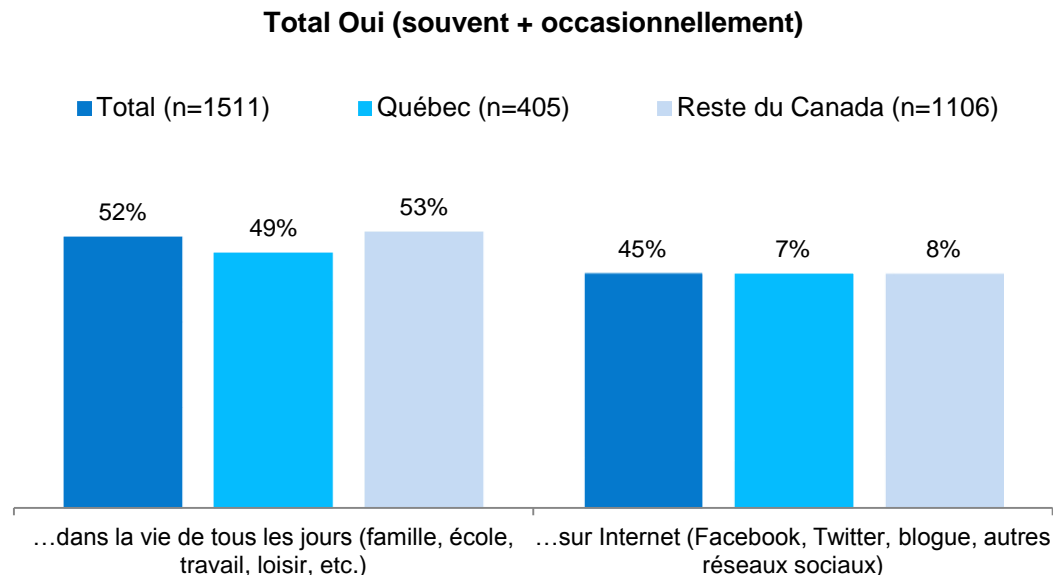
- ▶ Allophones (34%)
- ▶ Résidents du Québec (25%)
- ▶ Répondants dont le revenu annuel brut du ménage est moins de 40K\$ (24%)
- ▶ Personnes dont la scolarité est de niveau universitaire (22%)
- ▶ Répondants qui ne connaissent personnellement aucune famille homoparentale (22%)
- ▶ Répondants qui ont au moins un enfant âgé de moins de 18 ans habitant à la maison (23%)

2.2 Prévalence des propos désobligeants à l'égard de familles homoparentales ou de l'homoparentalité – Dans la vie de tous les jours et sur Internet

- Dans leur vie de tous les jours, plus de la moitié des Canadiens interrogés (52% - total oui) affirment avoir déjà été témoins de propos désobligeants à l'égard de familles homoparentales ou de l'homoparentalité en général, 7% affirmant l'avoir été souvent.
- Également, près de la moitié des Canadiens interrogés (45% - total oui) affirment avoir été témoins de propos désobligeants à l'égard de familles homoparentales ou de l'homoparentalité **sur Internet**, 10% affirmant l'avoir été souvent.

CF4A-B. Avez-vous déjà été témoin de propos désobligeants à l'égard de familles homoparentales ou de l'homoparentalité en général ...?

Base : Tous les répondants



2.2.1 Prévalence des propos désobligeants à l'égard de familles homoparentales ou de l'homoparentalité – Dans la vie quotidienne

CF4A. Avez-vous déjà été témoin de propos désobligeants à l'égard de familles homoparentales ou de l'homoparentalité en général ...? ...dans la vie de tous les jours (famille, école, travail, loisir, etc.)

Base : Tous les répondants

Base : Tous les répondants	Total Canada	Prov. Atl.	Québec	Ontario	Prairies	Alberta	C.-B.
n=	1511	100	405	603	125	127	151
TOTAL OUI	52%	41%	49%	54%	57%	49%	57%
Souvent	7%	6%	6%	7%	12%	8%	5%
Occasionnellement	45%	36%	43%	47%	45%	42%	52%
Jamais	44%	53%	49%	41%	35%	48%	41%
Je préfère ne pas répondre	4%	6%	2%	5%	8%	3%	2%

➤ L'encadré suivant présente les groupes parmi lesquels on observe une proportion significativement plus élevée de répondants qui affirment...

... être SOUVENT témoins de propos désobligeants à l'égard de familles homoparentales ou de l'homoparentalité en général (7%)

- ▶ Anglophones (8%)
- ▶ Résidents des Prairies (12%)
- ▶ Étudiants (13%)
- ▶ Répondants qui connaissent personnellement au moins une famille homoparentale (11%)

... être OCCASIONNELLEMENT témoins de propos désobligeants à l'égard de familles homoparentales ou de l'homoparentalité en général (45%)

- ▶ Anglophones (49%)
- ▶ Personnes œuvrant dans les services/ventes/bureau (54%)
- ▶ Répondants qui connaissent personnellement au moins une famille homoparentale (57%)

... n'avoir JAMAIS été témoins de propos désobligeants à l'égard de familles homoparentales ou de l'homoparentalité en général (44%)

- ▶ Allophones (52%)
- ▶ Résidents du Québec (49%)
- ▶ Retraités (48%)
- ▶ Répondants qui ne connaissent personnellement aucune famille homoparentale (50%)

2.2.2 Prévalence des propos désobligeants à l'égard de familles homoparentales ou de l'homoparentalité – Sur Internet (Facebook, Twitter, blogue, autres réseaux sociaux)

CF4B. Avez-vous déjà été témoin de propos désobligeants à l'égard de familles homoparentales ou de l'homoparentalité en général ...? ...sur Internet (Facebook, Twitter, blogue, autres réseaux sociaux)

Base : Tous les répondants

Base : Tous les répondants	Total Canada	Prov. Atl.	Québec	Ontario	Prairies	Alberta	C.-B.
n=	1511	100	405	603	125	127	151
TOTAL OUI	45%	47%	45%	45%	51%	31%	50%
Souvent	10%	9%	9%	10%	11%	4%	15%
Occasionnellement	35%	38%	36%	35%	40%	28%	35%
Jamais	51%	47%	51%	50%	40%	65%	47%
Je préfère ne pas répondre	4%	6%	4%	5%	8%	3%	3%

➤ L'encadré suivant présente les groupes parmi lesquels on observe une proportion significativement plus élevée de répondants qui affirment...

... être SOUVENT témoins de propos désobligeants à l'égard de familles homoparentales ou de l'homoparentalité en général sur Internet (10%)

- ▶ Hommes (11%)
- ▶ Répondants âgés de 18-24 ans (27%) et 25-34 ans (14%)
- ▶ Résidents de la Colombie-Britannique (15%)
- ▶ Répondants dont le revenu annuel brut du ménage est moins de 40K\$ (13%)
- ▶ Étudiants (26%) et sans emploi (19%)
- ▶ Personne dont la scolarité est de niveau primaire ou secondaire (13%)
- ▶ Répondants qui connaissent personnellement au moins une famille homoparentale (16%)

... être OCCASIONNELLEMENT témoins de propos désobligeants à l'égard de familles homoparentales ou de l'homoparentalité sur Internet (35%)

- ▶ Répondants âgés de 18-24 ans (49%), 25-34 ans (45%) et 35-44 ans (42%)
- ▶ Personnes œuvrant dans les services/ventes/bureau (49%)
- ▶ Répondants qui connaissent personnellement au moins une famille homoparentale (40%)

... n'avoir JAMAIS été témoins de propos désobligeants à l'égard de familles homoparentales ou de l'homoparentalité sur Internet (51%)

- ▶ Répondants âgés de 45-54 ans (57%), 55-64 ans (61%) et 65 ans et plus (71%)
- ▶ Allophones (61%)
- ▶ Résidents de l'Alberta (65%)
- ▶ Retraités (70%)
- ▶ Répondants qui ne connaissent personnellement aucune famille homoparentale (55%)

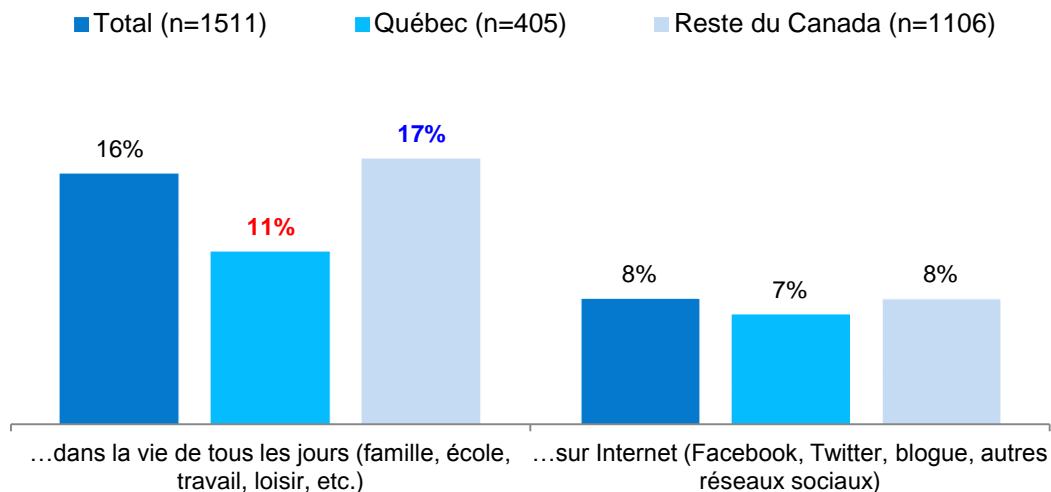
2.3 Partage de propos désobligeants à l'égard de familles homoparentales ou de l'homoparentalité en général – Dans la vie de tous les jours et sur Internet

- **Dans leur vie de tous les jours, 16%** des Canadiens déclarent avoir personnellement déjà partagé, des propos désobligeants à l'égard de familles homoparentales ou de l'homoparentalité en général.
 - Cette proportion est significativement plus élevée chez les résidents du reste du Canada (17%).
- Également, **8%** disent avoir partagé des propos désobligeants à l'égard de familles homoparentales ou de l'homoparentalité en général **sur Internet**.
 - Cette proportion est significativement plus élevée chez les répondants qui connaissent personnellement plusieurs familles homoparentales (13%) que ceux qui n'en connaissent aucune (6%).

CF5A-B. Personnellement, avez-vous déjà partagé des propos désobligeants à l'égard de familles homoparentales ou de l'homoparentalité en général ... ?

Base : Tous les répondants

Total Oui (souvent + occasionnellement)



2.3.1 Partage de propos désobligeants à l'égard de familles homoparentales ou de l'homoparentalité en général – Dans la vie de tous les jours

CF5A. Personnellement, avez-vous déjà partagé des propos désobligeants à l'égard de familles homoparentales ou de l'homoparentalité en général ... ?

...dans la vie de tous les jours (famille, école, travail, loisir, etc.)

Base : Tous les répondants

Base : Tous les répondants	Total Canada	Prov. Atl.	Québec	Ontario	Prairies	Alberta	C.-B.
n=	1511	100	405	603	125	127	151
TOTAL OUI	16%	8%	11%	18%	18%	19%	17%
Souvent	2%	2%	3%	2%	3%	0%	1%
Occasionnellement	14%	7%	9%	16%	15%	19%	16%
Jamais	81%	86%	86%	79%	74%	80%	79%
Je préfère ne pas répondre	3%	6%	2%	3%	8%	1%	4%

➤ L'encadré suivant présente les groupes parmi lesquels on observe une proportion significativement plus élevée de répondants qui affirment...

... avoir *SOUVENT* ou *OCCASIONNELLEMENT* partagé des propos désobligeants à l'égard de familles homoparentales ou de l'homoparentalité en général (16%)

- ▶ Hommes (22%)
- ▶ Répondants âgés de 18-24 ans (22%)
- ▶ Anglophones (18%)
- ▶ Répondants dont le revenu annuel brut du ménage est moins de 40K\$ (19%)
- ▶ Travailleurs manuels (28%)

... n'avoir *JAMAIS* partagé de propos désobligeants à l'égard de familles homoparentales ou de l'homoparentalité en général (81%)

- ▶ Femmes (88%)
- ▶ Francophones (86%)
- ▶ Résidents du Québec (86%)

2.3.2 Partage de propos désobligeants à l'égard de familles homoparentales ou de l'homoparentalité en général – Sur Internet

CF5B. Personnellement, avez-vous déjà partagé des propos désobligeants à l'égard de familles homoparentales ou de l'homoparentalité en général ...?

...sur Internet (Facebook, Twitter, blogue, autres réseaux sociaux)

Base : Tous les répondants

Base : Tous les répondants	Total Canada	Prov. Atl.	Québec	Ontario	Prairies	Alberta	C.-B.
n=	1511	100	405	603	125	127	151
TOTAL OUI	8%	3%	7%	10%	8%	4%	8%
Souvent	2%	1%	2%	2%	3%	0%	0%
Occasionnellement	6%	2%	4%	7%	5%	4%	8%
Jamais	89%	92%	90%	87%	84%	94%	89%
Je préfère ne pas répondre	4%	5%	3%	4%	8%	2%	3%

➤ L'encadré suivant présente les groupes parmi lesquels on observe une proportion significativement plus élevée de répondants qui affirment...

... avoir SOUVENT ou OCCASIONNELLEMENT partagé des propos désobligeants à l'égard de familles homoparentales ou de l'homoparentalité sur Internet (8%)

- ▶ Hommes (11%)
- ▶ Répondants âgés de 18-24 ans (21%) et 25-34 ans (12%)
- ▶ Résidents de l'Ontario (10%)
- ▶ Répondants dont le revenu annuel brut du ménage est moins de 40K\$ (12%)
- ▶ Travailleurs manuels (15%) et étudiants (21%)
- ▶ Répondants qui connaissent personnellement plusieurs familles homoparentales (13%)

... n'avoir JAMAIS partagé des propos désobligeants à l'égard de familles homoparentales ou de l'homoparentalité sur Internet (89%)

- ▶ Femmes (93%)
- ▶ Répondants âgés de 45-54 ans (93%), 55-64 ans (93%) et 65 ans et plus (94%)
- ▶ Résidents de l'Alberta (94%)
- ▶ Répondants dont le revenu annuel brut du ménage est plus de 100K\$ (93%)
- ▶ Retraités (95%)



3. Perceptions et attitudes envers les familles homoparentales

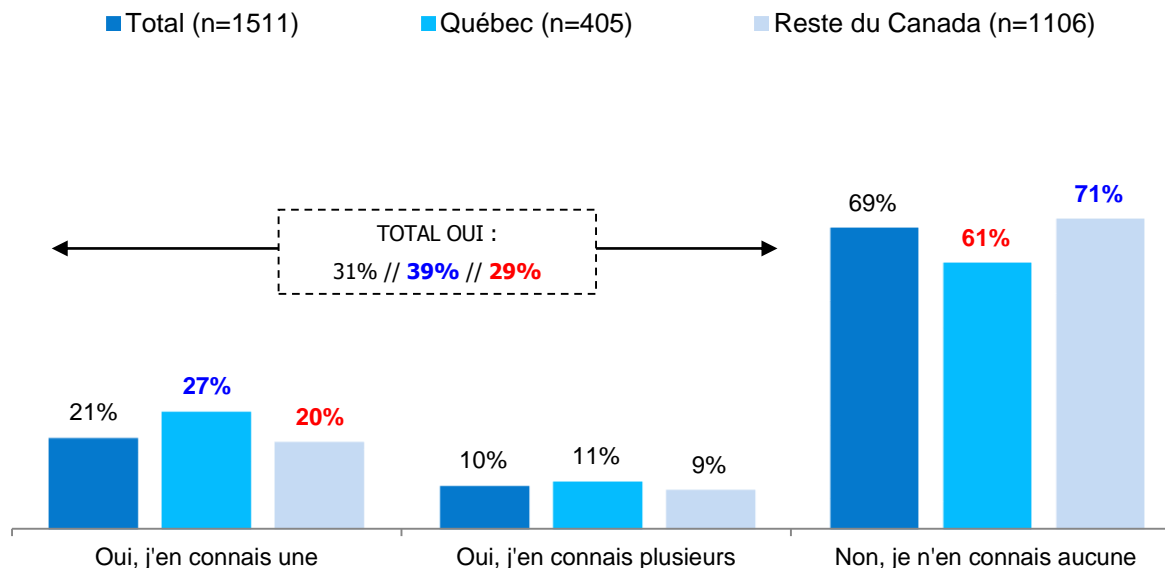
3.1 Connaissance de familles homoparentales

- Près du tiers (**31%**) des Canadiens affirment connaître personnellement une ou des famille(s) homoparentale(s).
 - Comparativement aux répondants des autres régions Canadiennes (29%), les résidents du Québec (39%) sont significativement plus nombreux à affirmer connaître au moins une famille homoparentale.

CF2. Une famille homoparentale comprend au moins un parent homosexuel et peut découler de plusieurs situations : l'adoption par une personne ou un couple de même sexe, le recours à l'insémination artificielle par une femme homosexuelle, une recomposition familiale avec des partenaires de même sexe, etc.

Sachant cela, connaissez-vous personnellement une ou des famille(s) homoparentale(s)?

Base : Tous les répondants



3.1 Connaissance de familles homoparentales ...suite

CF2. Une famille homoparentale comprend au moins un parent homosexuel et peut découler de plusieurs situations : l'adoption par une personne ou un couple de même sexe, le recours à l'insémination artificielle par une femme homosexuelle, une recomposition familiale avec des partenaires de même sexe, etc.

Sachant cela, connaissez-vous personnellement une ou des famille(s) homoparentale(s)?

Base : Tous les répondants

Base : Tous les répondants	Total Canada	Prov. Atl.	Québec	Ontario	Prairies	Alberta	C.-B.
n=	1511	100	405	603	125	127	151
TOTAL OUI	31%	43%	39%	30%	19%	22%	26%
Oui, j'en connais une	21%	34%	27%	20%	14%	15%	17%
Oui, j'en connais plusieurs	10%	9%	11%	10%	5%	8%	10%
Non, je n'en connais aucune	69%	57%	61%	70%	81%	78%	74%

- L'encadré suivant présente les groupes parmi lesquels on observe une proportion significativement plus élevée de répondants qui affirment connaître personnellement une ou des famille(s) homoparentale(s)...

... OUI, j'en connais une (21%)

- ▶ Femmes (25%)
- ▶ Francophones (30%)
- ▶ Résidents des provinces de l'Atlantique (34%) et du Québec (27%)
- ▶ Répondants qui ont au moins un enfant âgé de moins de 18 ans habitant à la maison (26%)

... OUI, j'en connais plusieurs (10%)

- ▶ Répondants âgés de 35-44 ans (14%)
- ▶ Répondants dont le revenu annuel brut du ménage est entre 60K\$-79K\$ et 100K\$ et plus (14%)
- ▶ Professionnels (17%)
- ▶ Personnes dont la scolarité est de niveau universitaire (14%)

... NON, je n'en connais aucune (69%)

- ▶ Hommes (73%)
- ▶ Répondants âgés de 65 ans et plus (76%)
- ▶ Allophones (84%)
- ▶ Résidents des Prairies (81%) et de l'Alberta (78%)
- ▶ Retraités (74%)

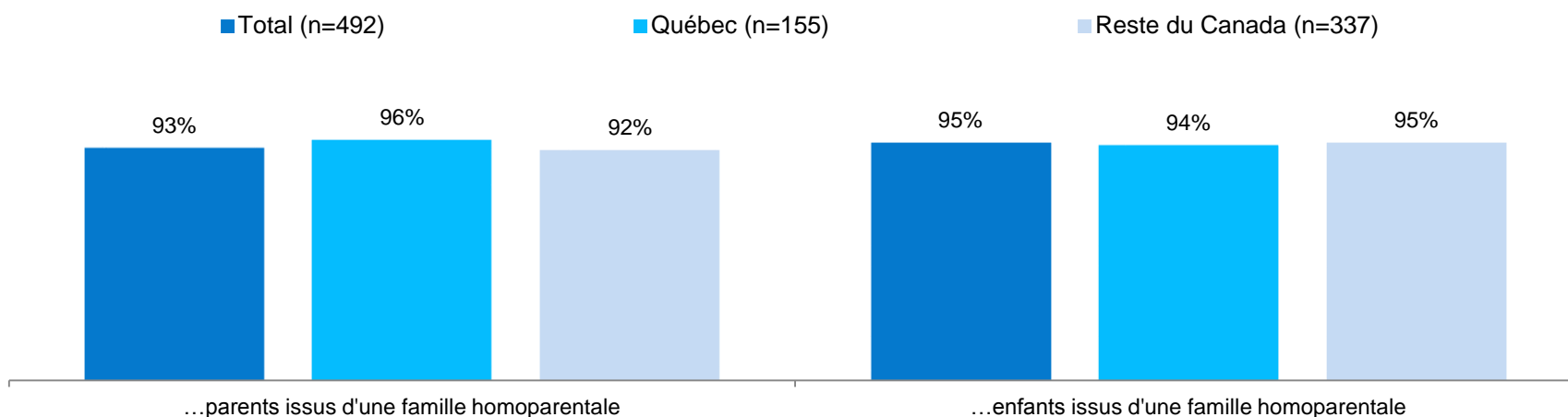
3.2 Relations avec un membre d'une famille homoparentale

- **La grande majorité** des Canadiens qui connaissent personnellement une ou plusieurs famille(s) homoparentale(s) affirment être à l'aise lorsqu'ils sont en contact avec des parents (**93%**) ou des enfants (**95%**) issus d'une famille homoparentale.

CF3AX-CF3BX. Personnellement, êtes-vous à l'aise lorsque vous êtes en contact avec des...?

Base : Les répondants qui connaissent personnellement une ou plusieurs famille(s) homoparentale(s)

Total à l'aise (très + assez à l'aise)



3.2.1 Relations avec des parents issus d'une famille homoparentale

CF3AX. Personnellement, êtes-vous à l'aise lorsque vous êtes en contact avec des...? ...parents issus d'une famille homoparentale

Base : Les répondants qui connaissent personnellement une ou plusieurs famille(s) homoparentale(s)

Base : Les répondants qui connaissent personnellement une ou plusieurs famille(s) homoparentale(s)	Total Canada	Prov. Atl.	Québec	Ontario	Prairies	Alberta	C.-B.
n=	492	39	155	196	28	32	42
TOTAL TRÈS/ASSEZ À L'AISE	93%	94%	96%	93%	86%	80%	99%
Très à l'aise	77%	78%	74%	81%	70%	64%	77%
Assez à l'aise	16%	16%	21%	11%	16%	16%	21%
TOTAL PEU/PAS À L'AISE	6%	6%	4%	6%	14%	18%	0%
Peu à l'aise	5%	6%	3%	5%	10%	14%	0%
Pas du tout à l'aise	1%	0%	1%	1%	4%	4%	0%
Je préfère ne pas répondre	1%	0%	1%	1%	0%	2%	1%

➤ L'encadré suivant présente les groupes parmi lesquels on observe une proportion significativement plus élevée de répondants qui affirment...

... être **TRÈS À L'AISE** lorsqu'en contact avec des parents issus d'une famille homoparentale (77%)

- ▶ Femmes (81%)
- ▶ Répondants dont le revenu annuel brut du ménage est de 100K\$ et plus (85%)
- ▶ Professionnels (84%)
- ▶ Personnes dont la scolarité est de niveau universitaire (81%)
- ▶ Répondants qui connaissent personnellement plusieurs familles homoparentales (87%)

... être **PAS DU TOUT À L'AISE** lorsqu'en contact avec des parents issus d'une famille homoparentale (1%)

- ▶ Répondants dont le revenu annuel brut du ménage est de 60K\$-79K\$ (3%)
- ▶ Travailleurs manuels (9%)

3.2.2 Relations avec des enfants issus d'une famille homoparentale

CF3BX. Personnellement, êtes-vous à l'aise lorsque vous êtes en contact avec des...? ...enfants issus d'une famille homoparentale

Base : Les répondants qui connaissent personnellement une ou plusieurs famille(s) homoparentale(s)

Base : Les répondants qui connaissent personnellement une ou plusieurs famille(s) homoparentale(s)	Total Canada	Prov. Atl.	Québec	Ontario	Prairies	Alberta	C.-B.
n=	492	39	155	196	28	32	42
TOTAL TRÈS/ASSEZ À L'AISE	95%	94%	94%	96%	86%	92%	99%
Très à l'aise	81%	83%	77%	83%	78%	77%	81%
Assez à l'aise	14%	11%	17%	12%	8%	15%	18%
TOTAL PEU/PAS À L'AISE	4%	6%	4%	3%	14%	5%	1%
Peu à l'aise	4%	6%	3%	3%	10%	5%	1%
Pas du tout à l'aise	1%	0%	1%	0%	4%	0%	0%
Je préfère ne pas répondre	1%	0%	2%	1%	0%	2%	0%

➤ L'encadré suivant présente les groupes parmi lesquels on observe une proportion significativement plus élevée de répondants qui affirment...

... être **TRÈS À L'AISE** lorsqu'en contact avec des enfants issus d'une famille homoparentale (81%)

- ▶ Femmes (84%)
- ▶ Répondants âgés de 55-64 ans (90%)
- ▶ Répondants dont le revenu annuel brut du ménage est de 100K\$ et plus (87%)
- ▶ Professionnels (87%)
- ▶ Répondants qui connaissent personnellement plusieurs familles homoparentales (89%)

... être **PAS DU TOUT À L'AISE** lorsqu'en contact avec des enfants issus d'une famille homoparentale (1%)

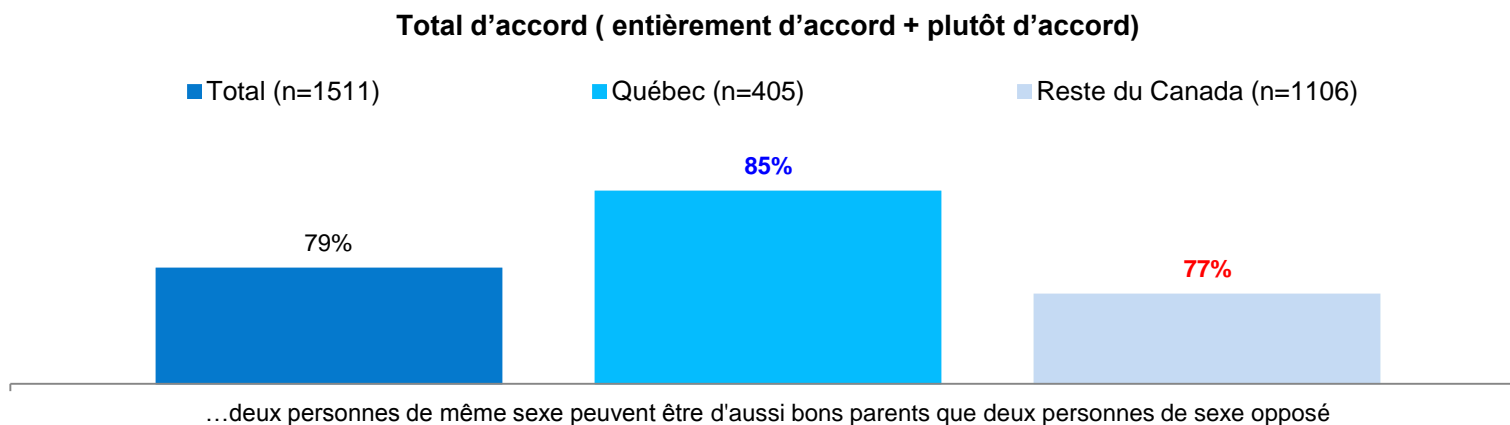
Il n'y a pas de différence significative.

3.3 Perceptions à l'égard des parents de familles homoparentales

- **La majorité (79%)** des Canadiens affirment être d'accord que deux personnes de même sexe peuvent être d'aussi bons parents que deux personnes de sexe opposé.
 - Cette proportion est significativement plus élevée chez les résidents du Québec (85%).

CF6A. Selon votre expérience personnelle ou selon ce que vous avez pu observer autour de vous, à quel point êtes-vous d'accord avec les affirmations suivantes ...?

Base : Tous les répondants



3.3 Perceptions à l'égard des parents de familles homoparentales ...suite

CF6A. Selon votre expérience personnelle ou selon ce que vous avez pu observer autour de vous, à quel point êtes-vous d'accord avec les affirmations suivantes ...?

Base : Tous les répondants

Base : Tous les répondants	Total Canada	Prov. Atl.	Québec	Ontario	Prairies	Alberta	C.-B.
n=	1511	100	405	603	125	127	151
TOTAL ACCORD	79%	83%	85%	77%	76%	73%	77%
Entièrement d'accord	54%	64%	61%	55%	51%	42%	47%
Plutôt d'accord	25%	19%	24%	22%	25%	31%	30%
TOTAL DÉSACCORD	16%	8%	13%	18%	15%	18%	19%
Plutôt en désaccord	10%	4%	7%	10%	8%	12%	14%
Entièrement en désaccord	7%	3%	6%	8%	7%	6%	5%
Je préfère ne pas répondre	5%	9%	2%	5%	9%	9%	4%

➤ L'encadré suivant présente les groupes parmi lesquels on observe une proportion significativement plus élevée de répondants qui affirment...

... être ENTièrement D'ACCORD que deux personnes de même sexe peuvent être d'aussi bons parents que deux personnes de sexe opposé (54%)

- ▶ Femmes (63%)
- ▶ Répondants âgés de 25-34 ans (62%)
- ▶ Francophones (64%) et Anglophones (58%)
- ▶ Résidents des provinces de l'Atlantique (64%) et du Québec (61%)
- ▶ Étudiants (30%)
- ▶ Répondants qui connaissent personnellement au moins une famille homoparentale (71%)

... être ENTièrement EN DÉSACCORD que deux personnes de même sexe peuvent être d'aussi bons parents que deux personnes de sexe opposé (7%)

- ▶ Hommes (9%)
- ▶ Allophones (13%)
- ▶ Résidents de l'Ontario (8%)
- ▶ Répondants dont le revenu annuel brut du ménage est de 100K\$ et plus (9%)
- ▶ Répondants qui ne connaissent personnellement aucune famille homoparentale (8%)

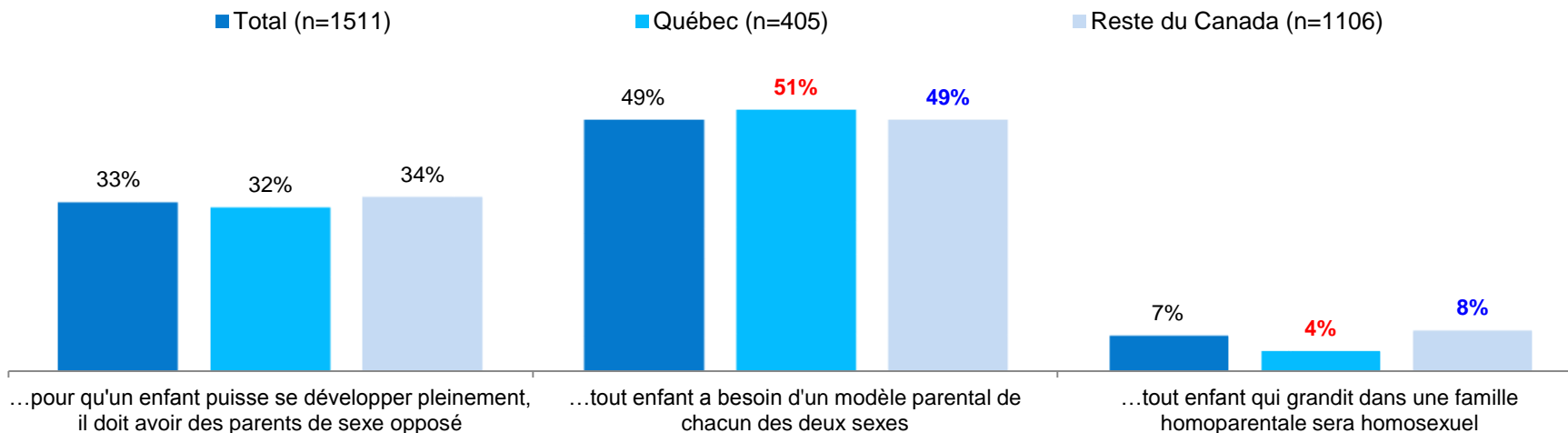
3.4 Perceptions à l'égard des enfants issus de familles homoparentales

- **Le tiers (33%)** des Canadiens affirment être d'accord que, pour qu'un enfant puisse se développer pleinement, il doit avoir des parents de sexe opposé.
- De plus, **la moitié (49%)** des Canadiens disent être d'accord que tout enfant a besoin d'un modèle parental de chacun des deux sexes.
- Enfin, moins d'un Canadien sur dix (**7%**) semble penser que tout enfant qui grandit dans une famille homoparentale sera homosexuel.
 - Cette proportion est significativement plus élevée chez les résidents du reste du Canada (8%) que ceux du Québec (4%).

CF6B-CF6D. Selon votre expérience personnelle ou selon ce que vous avez pu observer autour de vous, à quel point êtes-vous d'accord avec les affirmations suivantes ...?

Base : Tous les répondants

Total d'accord (entièrement d'accord + plutôt d'accord)



3.4 Perceptions à l'égard des enfants issus de familles homoparentales ...suite

CF6B. Selon votre expérience personnelle ou selon ce que vous avez pu observer autour de vous, à quel point êtes-vous d'accord avec les affirmations suivantes ...?

Base : Tous les répondants

Base : Tous les répondants	Total Canada	Prov. Atl.	Québec	Ontario	Prairies	Alberta	C.-B.
n=	1511	100	405	603	125	127	151
TOTAL ACCORD	33%	21%	32%	32%	35%	40%	41%
Entièrement d'accord	14%	8%	10%	15%	19%	21%	16%
Plutôt d'accord	19%	13%	23%	17%	17%	18%	25%
TOTAL DÉSACCORD	61%	70%	65%	63%	55%	52%	56%
Plutôt en désaccord	24%	15%	33%	24%	21%	21%	17%
Entièrement en désaccord	38%	55%	33%	39%	34%	32%	39%
Je préfère ne pas répondre	5%	9%	2%	5%	10%	8%	4%

➤ L'encadré suivant présente les groupes parmi lesquels on observe une proportion significativement plus élevée de répondants qui affirment...

... être ENTièrement D'ACCORD pour dire que pour qu'un enfant puisse se développer pleinement, il doit avoir des parents de sexe opposé (14%)

- ▶ Hommes (17%)
- ▶ Allophones (26%)
- ▶ Résidents de l'Alberta (21%)
- ▶ Répondants dont le revenu annuel brut du ménage est moins de 40K\$ (18%)
- ▶ Travailleurs manuels (23%)
- ▶ Répondants qui ne connaissent personnellement aucune famille homoparentale (17%)

... être ENTièrement EN DÉSACCORD pour dire que pour qu'un enfant puisse se développer pleinement, il doit avoir des parents de sexe opposé (38%)

- ▶ Femmes (47%)
- ▶ Répondants âgés de 25-34 ans (48%)
- ▶ Anglophones (46%)
- ▶ Résidents des provinces de l'Atlantique (55%)
- ▶ Répondants qui connaissent personnellement au moins une famille homoparentale (51%)

3.4 Perceptions à l'égard des enfants issus de familles homoparentales ...suite

CF6C. Selon votre expérience personnelle ou selon ce que vous avez pu observer autour de vous, à quel point êtes-vous d'accord avec les affirmations suivantes ...?

Base : Tous les répondants

Base : Tous les répondants	Total Canada	Prov. Atl.	Québec	Ontario	Prairies	Alberta	C.-B.
n=	1511	100	405	603	125	127	151
TOTAL ACCORD	49%	42%	51%	49%	47%	52%	49%
Entièrement d'accord	21%	14%	16%	23%	22%	31%	20%
Plutôt d'accord	28%	28%	35%	26%	26%	21%	30%
TOTAL DÉSACCORD	45%	49%	47%	45%	43%	41%	47%
Plutôt en désaccord	24%	20%	29%	21%	21%	26%	23%
Entièrement en désaccord	22%	29%	18%	23%	22%	15%	24%
Je préfère ne pas répondre	5%	9%	2%	6%	9%	7%	4%

➤ L'encadré suivant présente les groupes parmi lesquels on observe une proportion significativement plus élevée de répondants qui affirment...

... être ENTièrement D'ACCORD pour dire que tout enfant a besoin d'un modèle parental de chacun des deux sexes (21%)

- ▶ Hommes (25%)
- ▶ Allophones (40%)
- ▶ Résidents de l'Alberta (31%)
- ▶ Répondants dont le revenu annuel brut du ménage est moins de 40K\$ (27%)
- ▶ Travailleurs manuels (31%) et personne au foyer (35%)
- ▶ Répondants qui ne connaissent personnellement aucune famille homoparentale (25%)

... être ENTièrement EN DÉSACCORD pour dire que tout enfant a besoin d'un modèle parental de chacun des deux sexes (22%)

- ▶ Femmes (28%)
- ▶ Anglophones (29%)
- ▶ Personnes œuvrant dans les services/ventes/bureau (26%)
- ▶ Répondants qui connaissent personnellement au moins une famille homoparentale (32%)

3.4 Perceptions à l'égard des enfants issus de familles homoparentales ...suite

CF6D. Selon votre expérience personnelle ou selon ce que vous avez pu observer autour de vous, à quel point êtes-vous d'accord avec les affirmations suivantes ...?

Base : Tous les répondants

Base : Tous les répondants	Total Canada	Prov. Atl.	Québec	Ontario	Prairies	Alberta	C.-B.
n=	1511	100	405	603	125	127	151
TOTAL ACCORD	7%	3%	4%	9%	8%	8%	9%
Entièrement d'accord	1%	1%	1%	1%	1%	2%	1%
Plutôt d'accord	6%	3%	3%	7%	7%	5%	8%
TOTAL DÉSACCORD	87%	87%	94%	85%	81%	85%	86%
Plutôt en désaccord	15%	9%	15%	16%	12%	18%	18%
Entièrement en désaccord	72%	78%	80%	69%	69%	67%	67%
Je préfère ne pas répondre	5%	10%	2%	6%	11%	7%	5%

➤ L'encadré suivant présente les groupes parmi lesquels on observe une proportion significativement plus élevée de répondants qui affirment...

... être ENTièrement D'ACCORD pour dire que tout enfant qui grandit dans une famille homoparentale sera homosexuel (1%)

- ▶ Travailleurs manuels (4%) et sans emploi (6%)
- ▶ Personnes dont la scolarité est de niveau primaire ou secondaire (2%)
- ▶ Répondants qui ont au moins un enfant âgé de moins de 18 ans habitant à la maison (3%)

... être ENTièrement EN DÉSACCORD pour dire que tout enfant qui grandit dans une famille homoparentale sera homosexuel (72%)

- ▶ Femmes (79%)
- ▶ Répondants âgés de 65 ans et plus (79%)
- ▶ Francophones (80%) et Anglophones (75%)
- ▶ Résidents du Québec (80%)
- ▶ Retraités (79%)
- ▶ Répondants qui connaissent personnellement au moins une famille homoparentale (85%)
- ▶ Répondants qui ont au moins un enfant âgé de moins de 18 ans habitant à la maison (74%)



PROFIL DES RÉPONDANTS



PROFIL DES RÉPONDANTS

Profil sociodémographique des répondants (résultats pondérés)

Base : Tous les répondants	Total
n=	1511
SEXE	
Homme	48%
Femme	52%
ÂGE	
18-24 ans	12%
25-34 ans	16%
35-44 ans	17%
45-54 ans	20%
55-64 ans	17%
65 ans et plus	19%
SCOLARITÉ	
Primaire/Secondaire	32%
Collégial	29%
Universitaire	37%
RÉGION	
Provinces de l'Atlantique	7%
Québec	24%
Ontario	39%
Prairies	7%
Alberta	11%
Colombie-Britannique	13%
ENFANT	
Oui	29%
Non	71%

Base : Tous les répondants	Total
n=	1511
OCCUPATION	
Service/Vente/Bureau	19%
Travailleur manuel	8%
Professionnel	23%
Au foyer	8%
Étudiant	7%
Retraité	24%
Sans emploi	4%
REVENU FAMILIAL	
-40 K\$	25%
40K\$-59K\$	18%
60K\$-79K\$	12%
80K\$-99K	11%
100K \$ et plus	16%
Refus	18%
LANGUE	
Français	21%
Anglais	57%
Autre	20%

